

附件一：“课堂有我”系统操作手册（期末教师自评版）

（V1.0）

1、教师移动端

打开中国传媒大学手机 APP，点击底部导航栏【i 中传】-【教学服务】-【课堂有我】，进入到教学质量管理平台首页，如图 1-1 所示。选择“教师自评”任务。点击任务后会进入到待评价课程信息列表页面，如图 1-2 所示。



【图 1-1】



【图 1-2】

您将会看到您本学期所讲授的课程信息，您可以搜索课程名称、代码或院系名称对信息列表进行筛选。选择任意一门课程，点击【评价】之后进入答题页面，答题完毕后点【提交】

完成本门课程的教师自评，如图 1-3，图 1-4 所示。

返回 中国传媒大学课程质量评价

发卷时间: 2023-12-15 17:03:02

欢迎参加本次答题

* [教学态度] 能严格按照教学规范分步骤开展教学活动, 备课充分, 授课认真

0 88 100 88

* [教学态度] 精神饱满, 仪态大方, 语言表达脉络清晰, 有吸引力

0 79 100 79

* [教学设计] 课程思政融入良好, 能有效应用多种教学手段, 注重提高课堂效率, 能引导学生深入探究, 满足个性化需求

0 94 100 94

* [课堂组织] 能有效组织互动, 引导深入研讨, 及时反馈指导学生问题, 课堂氛围好, 学生参与度高

0 91 100 91

* [课堂考核] 能采取适合的考核方式, 作业量和难度适当, 批改反馈等过程及时、规范

【图 1-3】

返回 [资料] 选用教材质量好, 教学资源丰富有效

0 82 100 82

* [学习风气] 学生精神面貌良好, 课堂注意力集中, 参与意识强, 主动回应教师的启发和引导

0 81 100 81

* [学习情况] 学生能按时保质完成作业, 能较好掌握课堂所学知识内容

0 87 100 87

* [学习纪律] 学生不迟到不早退, 课堂秩序良好

0 88 100 88

* 主观自评与特殊情况说明 输入字 5/600

教学效果好

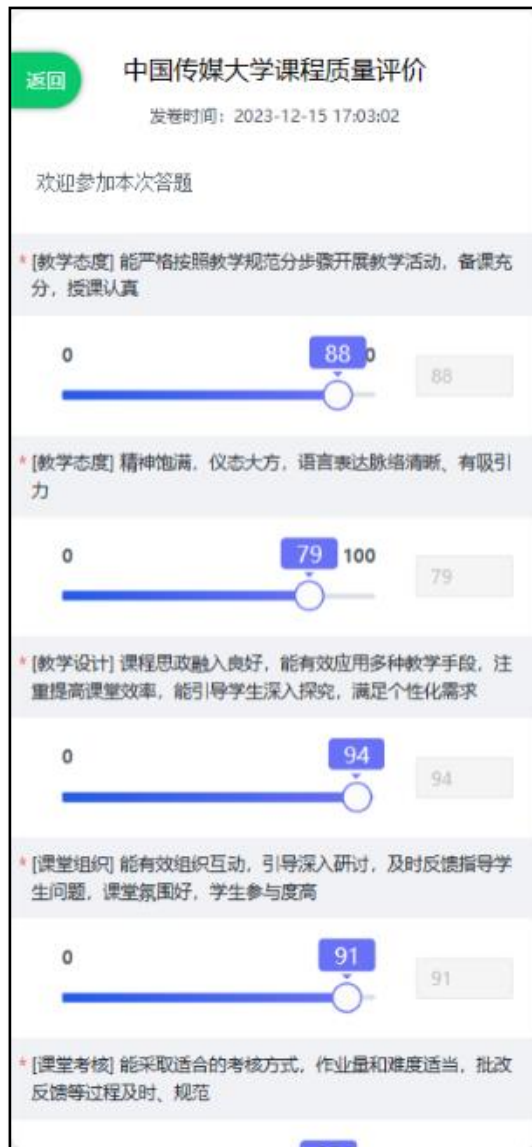
保存 提交

【图 1-4】

点击【已评价】则会进入到已评价课程信息列表页面, 可以查看已完成评价的课程信息, 选择任意一门课程, 点击【查看】按钮则可查看该门课程的评价结果, 如图 1-5, 图 1-6 所示。



【图 1-5】

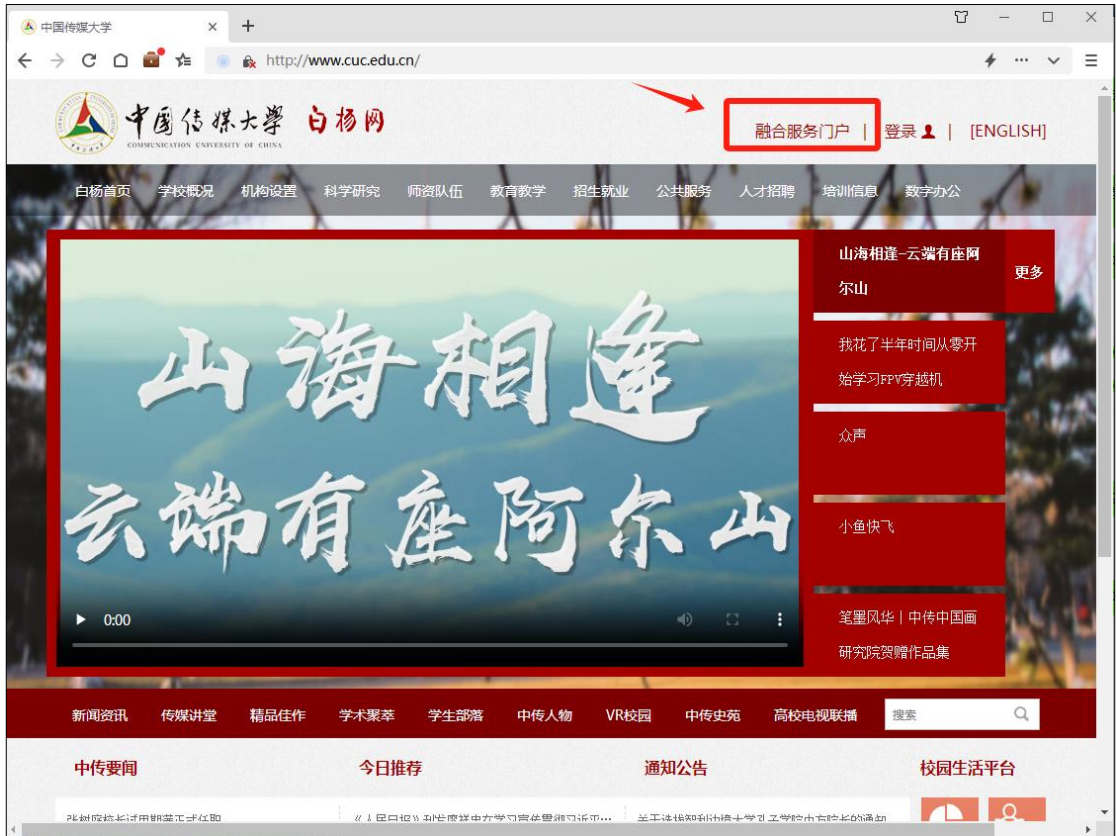


【图 1-6】

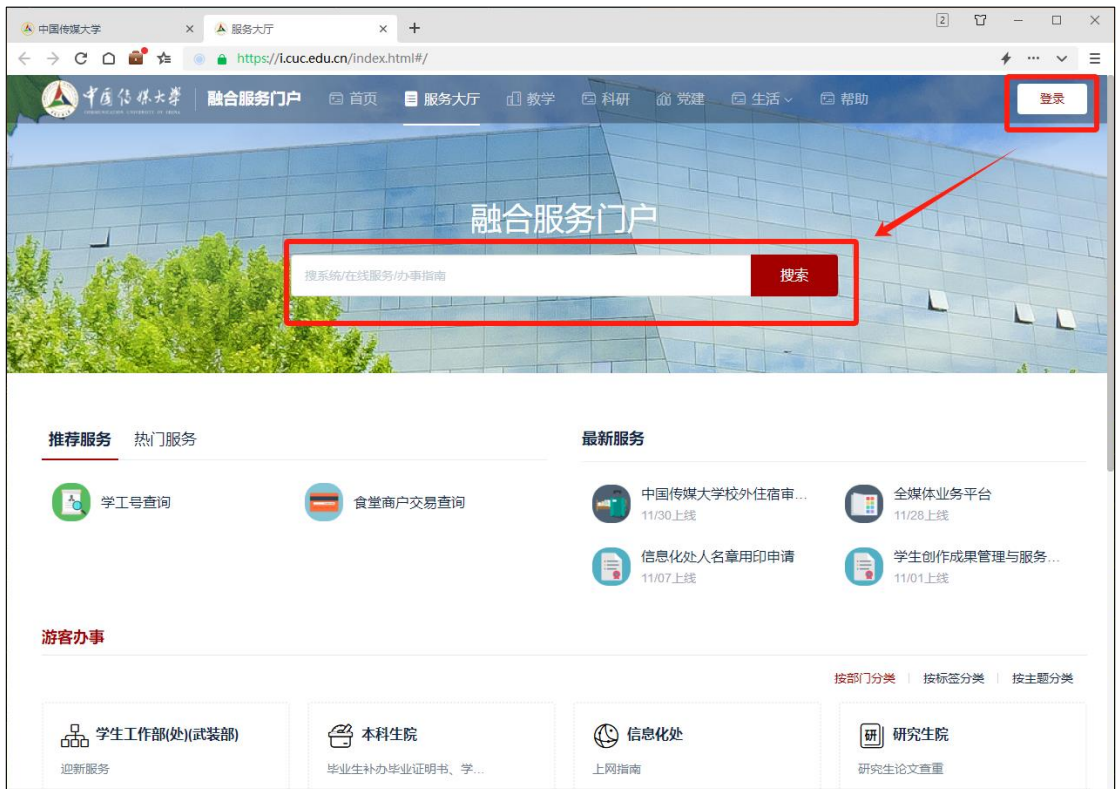
2、教师电脑端

访问校园网首页，点击页面右上方的“融合服务门户”。进入后，点击该页面右上方的“登录”，再在搜索框中输入“课堂有我”，然后点击搜索。

也可以直接在浏览器中输入 <https://ktyw.cuc.edu.cn> 访问并登陆。

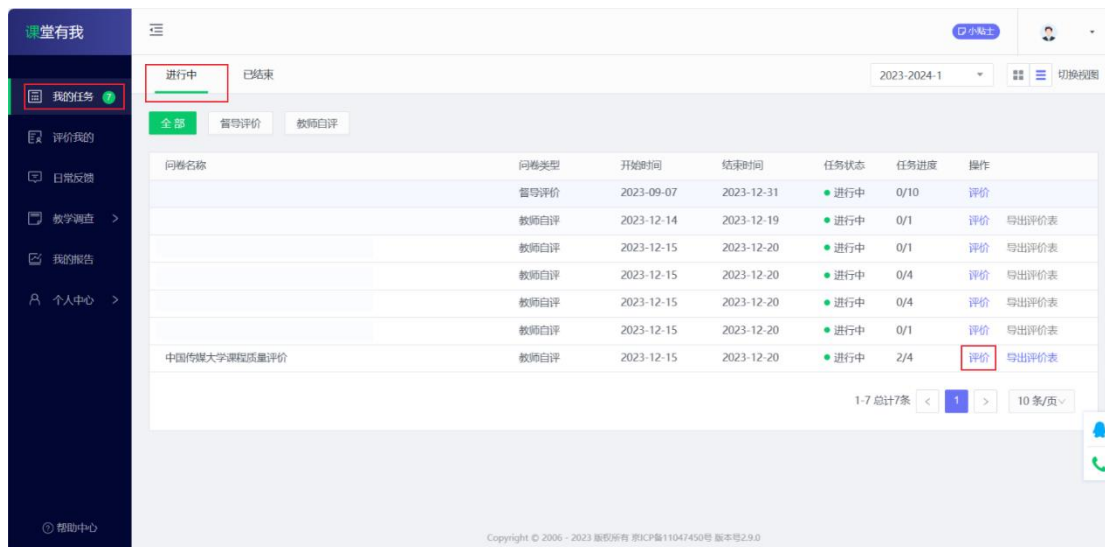


【图 2-1】



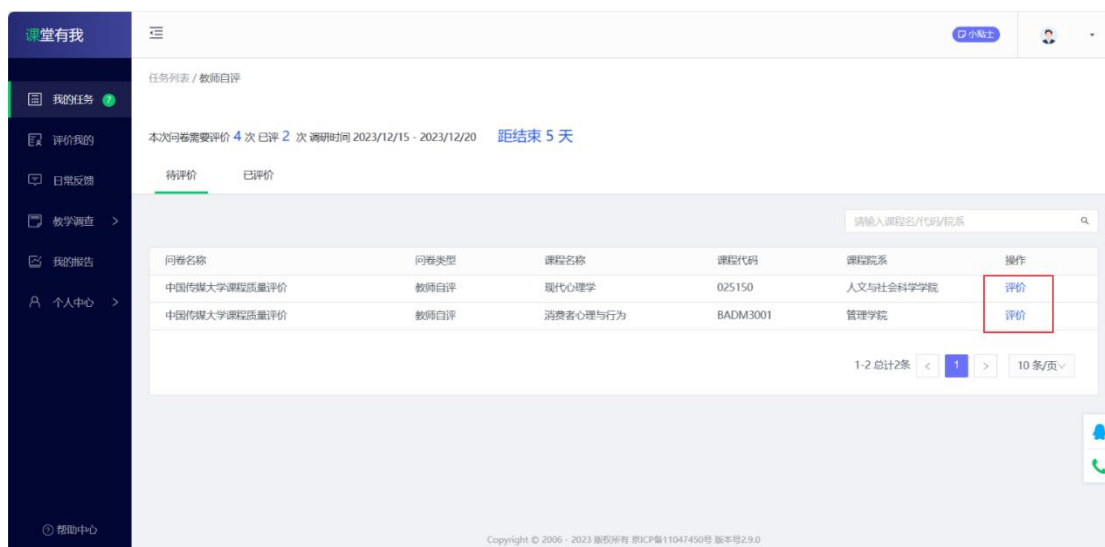
【图 2-2】

进入“课堂有我”系统后，点击【我的任务】-【教师自评】，进入教师自评任务列表，您可查看自己所需要评价的任务信息，如图 2-3 所示。



【图 2-3】

点击任务后会进入到待评价课程信息列表页面，如图 2-4 所示。



【图 2-4】

您将会看到您本学期所教授的课程信息，您可以搜索课程名称、代码或院系名称对信息列表进行筛选。选择任意一门课程，点击【评价】之后进入答题页面，答题完毕后点【提交】完成本门课程的教师自评，如图 2-5，图 2-6 所示。

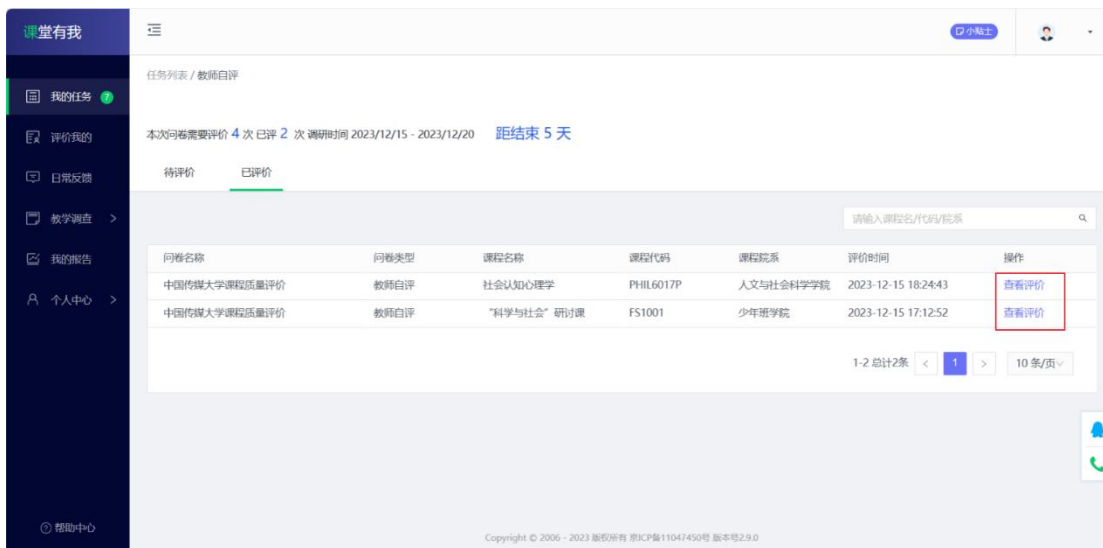


【图 2-5】



【图 2-6】

点击【已评价】则会进入到已评价课程信息列表页面, 可以查看已完成评价的课程信息, 选择任意一门课程, 点击【查看评价】按钮则可查看该门课程的评价结果, 如图 2-7, 图 2-8 所示。



【图 2-7】



【图 2-8】

若遇到问题, 请致邮: ddc@cuc.edu.cn。